

SUNSTAR

歯科医院の皆様とサンスターをHappyにつなぐ情報誌

歯ッピースマイルクラブ

Happy Smile Club

特集

ご存知ですか？
『防災にオーラルケア』

好評連載中

おしごと拝見!!

〈福岡県〉久保山裕子さん
重富照子さん

まんが

満足度を高める接客のヒント
こどものむし歯予防は、マイナス1歳の
妊婦歯科検診からスタート

2017
Spring
vol. 25



ご存知ですか？ 「防災にオーラルケア」



まずはじめに……

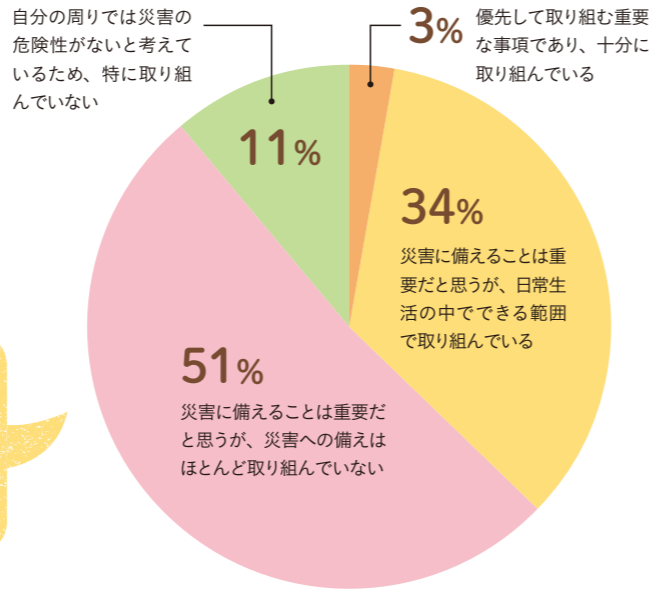
“災害”と聞くと“地震”をイメージされる方が多いのではないのでしょうか。実は、他にも下記のような災害があります。

- 自然災害** 地震・津波・台風・洪水・竜巻・火山噴火・雪崩等
- 人為災害** 事故・大火災等

いつ何時遭遇するかわからない災害ですが、内閣府が発表している調査では、災害に備えている人は4割以下にとどまり、重要だと認識しながらも、防災対策を実施できていない人が多いのが現状のようです。

■みんなの災害への備えの状況は？

内閣府「日常生活における防災に関する意識や活動についての調査(平成28年5月)」より ※小数点以下切り捨て



まずはあなた自身の備えを確認してみましょう！
下記のチェックリストのうち、何個備えていますか？

- 懐中電灯
- 軍手・手袋
- 携帯充電器
- マスク
- 滅菌ガーゼ
- 飲料水
- 食料
- ヘルメット
- ハブラシ
- 液体ハミガキ

8～10個
しっかり
備えられています

4～7個
あと
一息です!!

1～3個
早めに
備えてください



いかがでしたか？ あなた自身の備えも必要ですが、あなたがお勤めの歯科医院の備えも考えてみてください。災害が発生した際、医療機関として求められる役割を果たすために、上記の用具は必要です。



災害時に想定される歯科的問題は？

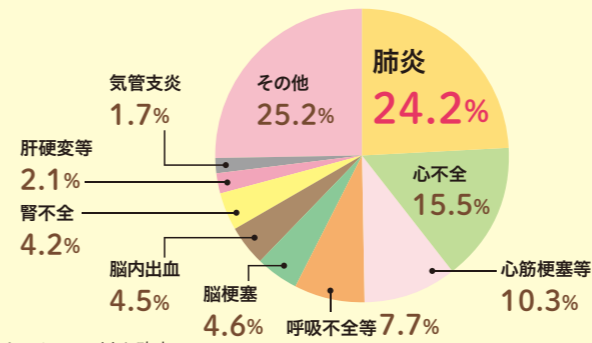


時間	歯科的問題	対策方法の例
発災～72時間	<ul style="list-style-type: none"> ● 義歯ケースがなくなった ● 歯をみがきたくても水がない 	<ul style="list-style-type: none"> ● 義歯ケースの他に、ハブラシや液体ハミガキなどのオーラルケア製品の備蓄を啓発しておく ● 被災者の要望に応えられるよう歯科医院にも備蓄しておく
4日目～1カ月	<ul style="list-style-type: none"> ● 歯が痛い ● 歯をみがいていないので歯肉がはれてきた ● こどもがお菓子を好きにだけ食べている ● のどがよく渴いて痛い ● 義歯を外した姿を見られたくないので入れたまま歯をみがく 	<ul style="list-style-type: none"> ● 避難所、施設等に無料の歯科相談所を開設する ● こどものオーラルケア方法を紹介する ● 保湿剤を準備しておく ● 義歯のケアや保管方法を紹介する
1カ月～	<ul style="list-style-type: none"> ● かかりつけ歯科医院が遠く、交通機関が不便で通院ができなくなった ● 医療費が心配でなかなか受診できない 	<ul style="list-style-type: none"> ● 近くの歯科医院を紹介する ● 避難所、施設等の無料の歯科相談所を紹介する

災害支援活動歯科衛生士実践マニュアルより改変

災害時は水不足になり、オーラルケアは後回しの状況で、肺炎等による災害関連死が増加したと報告されています。

■阪神・淡路大震災 関連死死因別割合(%)



神戸市ホームページより改変
<http://www.city.kobe.lg.jp/safety/health/touhoku/DentalHealth.html>

水が不足した状況でもオーラルケアができるよう、サンスターでは防災用具にハブラシと液体ハミガキを入れておくことを啓発しています。

防災オーラルケアハンドブックをプレゼント!!

サンスターでは、災害時に役立つ防災オーラルケアハンドブックをご用意しております。内容は防災用具チェックリスト、災害時のオーラルケア方法、液体ハミガキ使用方法等です。応募方法は登録用紙の、お便り欄をご覧ください。お申し込み期限：2017年5月末(1医院様25部まで、なくなり次第終了)



おしごと拝見!!

被災地・避難所で 歯科医療・口腔ケア活動 してみませんか？

もしも身近な地域が災害に見舞われ被災したら、
歯科衛生士としてどのような行動をとったらよいのでしょうか。
被災地で活動した経験をもつ久保山裕子さんと重富照子さんに、被災地の
避難所の環境や支援歯科衛生士の活動のポイントなどについて伺いました。

活動時期により変わる 支援の内容

お二人とも被災地での支援活動の経験が
おもちですが、避難所の状況と
被災者の口腔の状態について、教えてください。

久保山 ▶ 被災地で歯科衛生士に求められる支援活動は、
災害直後なのか、あるいは時間が経過しているのかによっ
て変わってきます。交通が分断されライフラインが途絶え
ている被災直後は、何よりも救出・共助・救急が優先し
ます。歯科チームは、口腔内の外傷や痛みのある人、歯
科医院に通院治療中だった人、義歯の破損や不適合者
に対する歯科医療活動が中心になります。一方、ブラッシ
ングなどができない状況が続くと、口腔衛生状態が悪化
します。う蝕や歯周病などの口腔トラブルや、高齢者では
口腔内細菌の増加により誤嚥性肺炎の発症の危険性も増
えてきます。このため、口腔ケアの啓発や口腔機能向上
などを目標とした歯科保健活動が中心になってきます。



福岡県歯科衛生士会 理事
重富照子さん

病院勤務の経験を活かし、熊
本地震後の災害支援に参加。
歯科衛生士を育てる専門学校の
臨時講師として、また福岡
県西支部長としても活躍して
いる。



日本歯科衛生士会 副会長
久保山裕子さん

2005年の福岡県西方沖地震後の支援を
きっかけに、歯科衛生士として活動しな
がら、日本歯科衛生士会での災害支援
活動マニュアル作りに携わる。

具体的には、いつどのような支援活動に
参加をされましたか。

久保山 ▶ 2005年3月20日に発生した福岡県西方沖地
震では、玄界島（福岡市西区）などで多くの方が被災
されました。福岡県歯科衛生士会では翌日に福岡市の対
策本部に支援を申し入れ、約20名の歯科衛生士が支援
活動に参加したのですが、私は避難所の体育館に赴きま
した。災害直後は外傷や義歯損傷などの歯科応急処置
などが中心になります。食料や日用品などの救援物資は
届いていましたが、ハブラシや義歯に関する物品などは
不足することもあり、必要な物を必要な方に届けるた
めには、物品の管理が必要でした。また、時間の経過とと
もに日ごろの生活ができないために活動量が減り、それ
が口腔にも影響してきていることが感じ取れました。そ
れでしっかりと口から食べることができるようにと、体
育館での「お口の体操」を行いました。

重富 ▶ 私は2016年5月に熊本地震後の支援に入りました。
4期目の保健活動の時期でしたので、救援物資は
潤沢にそろっているように見えたのですが、おひとりおひ
とりに声かけをしていくうちに、不足しているものが見
えてきました。例えば高齢者向きのやわらかく小さなハ
ブラシやスポンジブラシ、タフトブラシなどの口腔ケア
用品が不足しており、災害支援窓口である福岡県歯科医
師会に補充調達を依頼しました。また、避難所の環境は
まだ使える水の量が限られていたり、洗面所までの距離
が遠く歩いて行けなかったりといった状態でしたから、
ウェットティッシュやデンタルリンスを使っての口腔清
掃を指導しました。高齢者の口腔乾燥でお口が敏感な方
には刺激の少ないノンアルコールのデンタルリンスがお
勧めです。使い方がわからない方も多かったため、てい
ねいに説明して配り、みなさんからとても喜ばれました。
(デンタルリンスの詳細はP.10をご覧ください)

ライフライン回復後、 活動の中心は歯科保健活動に

ライフラインが回復してからの
支援の内容について、詳しく教えてください。

久保山 ▶ ライフラインが回復してきたころには、避難所の一角に「お
口の相談コーナー」の窓口を設置して（写真）、個人レベルの相談内
容に応じた対応をしました。例えば口腔衛生指導、食事・間食・水分
補給の指導などです。自力で口腔清掃ができないという人には、口腔
ケアの支援をします。また相談を受けてみると、口腔機能が低下して
新たに追加の口腔ケアの支援が必要な人も見つかりますので、こう
した人への口腔ケアも行います。また避難所生活による運動不足が続
くと、筋力が低下してあらわれる廃用症候群が懸念されます。摂食嚥下
障害もそのひとつで、その他口腔乾燥や口内炎の対策と予防も必要に
なります。保健師さんと一緒に「お口の体操」を毎日継続して実施し
ました（写真下）。こうした保健活動の時期には、機会を見て筋力を
低下させないように運動をする、低栄養にならないように食事をバラ
ンスよく食べる工夫をする、食後のハミガキと「お口の体操」を毎日か
かさず実施するといった話をするよう心がけています。

避難所の救援物資の中にはスナック菓子や甘い物が多くあり、食べ
た後に歯をみがけない状況にあるので、特にこどものう蝕予防の指導
も注力するようにしました。



避難所の一角に設けた「お口の相談コーナー」。



ハブラシなどの支援物資。分類して並べると使用用途が、
わかりやすい。



避難所となった学校の体育館の舞台上、スライドを使いなが
ら「お口の体操」を指導する歯科衛生士。



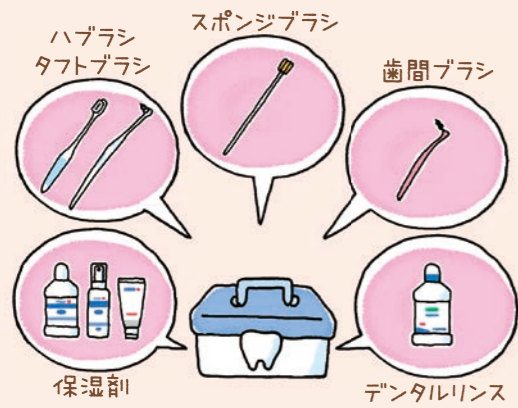
頬に手を当てて
耳下腺を
マッサージ

口腔のさまざまな悩みに 臨機応変に対応

避難所の「お口の相談コーナー」から、
どんなことを感じましたか？

重富 ▶ 避難所は隣の家族との距離が近く、しかも仕切りがないため、
プライベートがない環境です。悩みの中で特に目立ったのは、人前で
義歯を外せない・洗えない・義歯ケースがないなどの、高齢者の方の
悩みでした。こうしたことがストレスになって精神的にダメージを受
け、やがて体調悪化につながります。歯科衛生士はこうした口腔の悩
みを現場でいち早く見つけ、状況に応じた対応方法を早急に探してい
くことが大切だと感じています。

久保山 ▶ 水不足と、日常とは異なる食事や、衛生環境の変化などによ
って口腔清掃不良となり、う蝕の多発や歯周病の増悪が起こります。
口腔内細菌が増えると誤嚥性肺炎の発症につながります。また、歯周
病の進行に伴って糖尿病などの悪化も懸念されます。お口の悩みは全
身に影響しますし、逆に全身の悩みもお口に影響します。いち早くお
口のトラブルを解決することが、全身の体調管理や心のケアにもつな
がることを心得ておくことが大切です。



避難所を訪れる際に持参する口腔ケア用品。

「つなぐ」ことも 大きな役割のひとつ

被災地での歯科衛生士の役割について、 どのようにお考えですか？

重富 ▶ 避難所の相談窓口に来ない人の中にも、実は歯科衛生士を必要としている人はたくさんいます。日常のあいさつや普通の何気ない会話の中から、何に困っているのかを聞き出して、それに応えていくのも歯科衛生士の役割だと思います。

久保山 ▶ いきなり「お口を開けてください」と言っても、お口を開けていただけるものではありません。私の場合、「お口のことで悩みはありませんか？」「お食事は食べられていますか？」といった言葉がけをして、このときの反応をきっかけに、悩みを聞き出したりしています。「心が開けば、口が開く！」というように、口腔内を見るためにはお口の前にまず心を開けてもらうことが大切です。

重富 ▶ 防災の支援活動というと、災害直後やその後の避難所生活のことを思い浮かべる方も多いと思います。しかし仮設住宅に移ってからや、あるいは自宅に戻ってからの支援も重要です。こうした中長期的な視点からの支援活動も求められると思います。

久保山 ▶ 歯科衛生士ができることはたくさんあります。困り事を聞いたら、保健師さんなどの関連職種に情報をつなぐことが大切です。地域の環境が整備されてくると、地域の病院や歯科医院も診療を再開していきますので、行政と連携して歯科診療所や医療施設・福祉施設からの情報を集め、こうした情報を必要としている患者さんに提供します。タクシーなどの交通手段を含めて情報をつなぎ、治療や介護サービスをスムーズに受けられるように情報提供をすることも、医療従事者として重要な役割のひとつだと思います。

災害ボランティアに 参加したい方は、登録を

被災地で支援活動をしたいというとき、 どうすればいいですか？

久保山 ▶ 支援をしたいと思えば個人が直接被災地に行っても、受け入れをしていない場合もあります。また、支援活動は組織として稼働しているので、個人での活動は効果的ではありません。反対に、単独行動は二次災害を引き起こす危険性も含んでいます。そのため日本歯科衛生士会では災害ボランティアの登録システムを構築しているところです。日本歯科衛生士会ホームページから災害支援歯科衛生士登録をすることができますので、災害支援への参加を考えている方は、まず登録をしてください。災害ボランティアに参加する場合は、日本歯科衛生士会からの連絡に従って活動していただくことをお勧めします。

重富 ▶ 「災害支援マニュアル」を読んだり、実際に支援活動に参加した歯科衛生士から話を聞いたりすることも、実際の支援活動に役立つと思います。大切なのは、ひとりひとりが普段から防災への意識をもち、万一来ておくこと、そして歯科衛生士としての役割を理解しておくことだと思います。

久保山 ▶ 被災地の環境はそれぞれ異なるため、悩みもそれぞれ違い、時間とともに変動していきます。そうしたさまざまな環境の中で、歯科衛生士という専門職として自分は何ができるのかを考えて、行動していただけたらと思います。

左から日本歯科衛生士会が発行している、「災害支援活動 歯科衛生実践マニュアル 改訂版」、「災害支援歯科衛生士活動マニュアル 追補版」日本歯科衛生士会のホームページから閲覧可能。
<https://www.jdha.or.jp/>



防災の準備 できていますか？

災害時に自分は何が
できるのかを考えるきっかけに！



デンタルショーレポート

“歯科医療 未来と夢”をテーマに、4年に一度開催される日本デンタルショー2016福岡が2016年10月21日(金)～23日(日)にマリンメッセ福岡にて開催されました。今回は、サンスタースタブスの内容をレポートいたします。



サンスタースタブスはスタイリッシュで清潔感のあるデザインで、来場者にも好評でした。



カウンターでは歯科衛生士が商品のご案内とサンプルをお渡ししました。パトラーハブラシ#025やイーゼースレッドフロス、フッ化物製剤に注目されていました。



2016年6月に新発売した「ガムプレイ」をモニターを用いて、ご紹介しました。※商品の詳細はP.11をご覧ください。

「歯周病と全身疾患の関連」をわかりやすく解説したCG動画を再生しました。特に歯科医師の先生方にご好評でした。

洗口体験コーナーを設置しており、多くの液体製剤や歯磨剤をお試しいただきました。

【使ってみたい商品がありましたら、ぜひ洗口体験コーナーをご活用ください。※洗口体験コーナーの設置がない場合もございます。ご了承ください。】



ブース内では商品カタログや患者さん用ツールをご自由にお持ち帰りいただけるスペースを設けました。医院の指導にあった内容を確認しながら、資料を選んでいただけます。

お近くでデンタルショーが開催される際には是非お越しください！ブースでお待ちしております。




カリスマDHが教える

満足度を高める 接客のヒント

歯科衛生士にとって、技術と同じくらい重要なことといえるのが、患者さんとのコミュニケーション術。妊婦歯科検診で受診する患者さんには、妊娠中の口腔ケアの重要性や、生まれてくる赤ちゃんのむし歯予防についての情報も伝えてあげたいですね。

こどものむし歯予防は、 マイナス1歳の 妊婦歯科検診からスタート



**カリスマDH
沢口由美子さん**

ざわぐち・ゆみこ / 1959年東京都生まれ。1998年に長男を出産し、子育てをしながらフリーランスの歯科衛生士として活躍。「亡くなる前日まで、臨床で仕事をしていたい」というほど、DHの仕事に誇りと愛情を抱いている。DHのレベルアップのためのセミナーも多数行う。共著に『継続通院したくなる歯科医院のスタッフ育成計画』（わかば出版）など。

妊婦歯科検診の方ですね。

はい、今4ヵ月です。

右上の奥歯がむし歯ですね。今のうちに治しておいたほうがいいですよ。

おなかの子に影響はないのでしょうか？

むし歯のままのほうがよくないですよ。

麻酔とか大丈夫なのかしら？

妊娠中でも安全な薬を使うので大丈夫ですよ。

この子は絶対にむし歯にさせたくない!! むし歯菌ってうつるんでしょ？

おはしは別。口へのキスもダメ。両親にもよく言っておかないと……。

妊婦さんって大変なんですね。

いろいろ気にする人が増えていくけど、話しているだけでも唾液が飛んで口腔内細菌がうつることもあるのよ。

だからこの時期に知っておいてほしいことがあるの。

妊婦さんのオーラルケアは、 安全な出産のために大切なこと

麻酔などがおなかの子に影響するのはと心配して歯科治療を躊躇する妊婦さんも多いですが、妊娠中でも安全な薬を使うことを説明して、早めの治療を勧めましょう。妊娠中や産後はホルモンバランスの変化の影響で口腔内環境も変わりやすいので、オーラルケアが重要になります。つわりの時期など歯みがきが辛くなることもあります。こまめにうがいをする、口腔用のウェットティッシュを使うなど、無理せずできる方法を提案できるといいですね。歯周病菌が、早産や低体重児出産のリスクになることがわかっていますので、患者さんにも、オーラルケアの重要性をしっかりと伝えましょう。

「こどもにむし歯菌がうつるからキスはしない」と言われたら？

生まれたばかりの赤ちゃんの口腔内は無菌状態で、むし歯菌さえうつさなければむし歯にならない、ということが広く知られるようになり、親のはしで食べ物をあげたりキスしたりすることを避ける人が増えているようです。でも、むし歯菌は唾液が飛んだだけで簡単にうつってしまうもの。感染しないように接触を避けるよりも、定期的にクリーニングをして、自分の口腔内の菌をいい状態にしておいて、たくさんスキンシップをしてあげてほしいと思います。安定期に入ったら、赤ちゃんを迎えるための準備のひとつとして、両親も祖父母もクリーニングを受けるよう勧めてみてはいかがでしょうか。

次の診察…

赤ちゃんが生まれたらスキンシップをたくさんしてあげたいですね!

まわりの人のお口の菌がうつることもあるのですよ。

家族みんなでできるだけ赤ちゃんに口腔感染をしないように、お口の中を今のうちにキレイにしておきましょう。

はい! わかりました!

あと、歯周病菌が、早産や低体重児出産のリスクになることもわかってきているんですよ。

臨月近くに、もう一度クリーニングに来てくださいね。

夫や両親にもクリーニングを受けてもらいますね!

数ヵ月後…

こんにちは!

受付

検診とクリーニングをお願いします! この子のお口のケアもこれからもずっとお願いします!

おめでとう! ありがとうございます! かわいい!

ありがとうございます!

妊婦さんに伝えておきたいこと

- 歯周病は早産や低体重児出産のリスク因子
- 妊娠中でも安全な麻酔薬や痛み止めなどを使用
- 産前産後は口腔内環境が悪化しやすいので、早めに治療することが大事
- 妊娠中のオーラルケアが、生まれてくる赤ちゃんの口腔内環境を守る
- パパや祖父母もクリーニングを受けてもらうことが大事
- むし歯菌の感染より、赤ちゃんへのスキンシップを大切に

新商品のご案内

G·U·M Pro's DENTAL RINSE

医薬部外品 液体ハミガキ

500mL (6本入り)

患者様希望価格 / 1本700円 (税抜)

[効能] 歯周病(歯肉炎・歯周炎)予防、口臭の防止

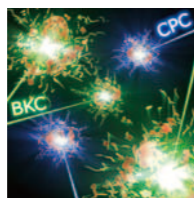
CPC:塩化セチルピリジニウム、BKC:塩化ベンザルコニウム、GK₂:グリチルリチン酸ジカリウム、LPS:Lipopolysaccharide (リポ多糖)の略。



レギュラータイプ ノンアルコールタイプ

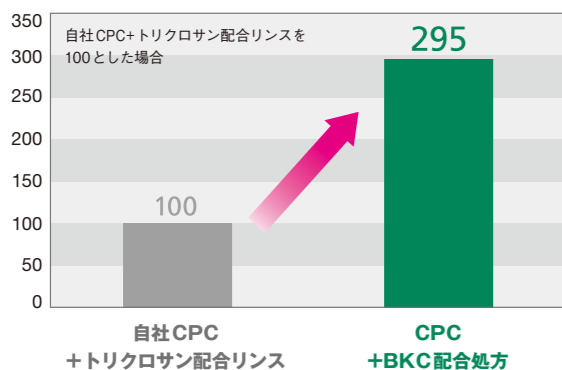
POINT 1

2つの殺菌剤で瞬間殺菌力がUP



イメージ図

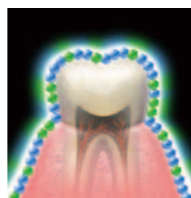
■ 唾液中の生菌に対する瞬間殺菌力



[試験条件] ガム・デンタルリンスノンアルコールタイプをヒト唾液と20秒間接触させ、直ちに10段階希釈した後、寒天培地に接種。3~5日間培養後に生菌数を測定し、殺菌した菌数を求めた。
[N=10 サンスター調べ]

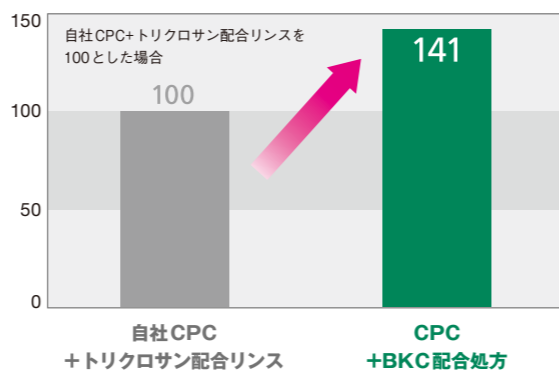
POINT 2

歯面への殺菌剤滞留力がUP



イメージ図

■ 歯面への殺菌剤滞留力



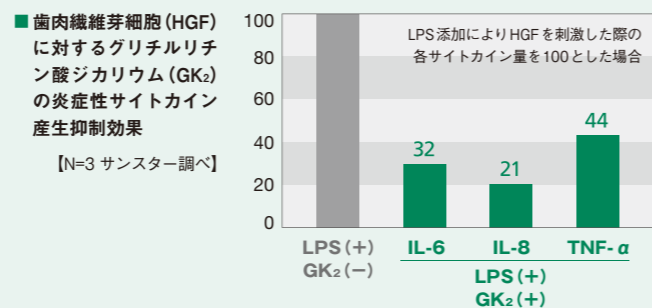
[試験条件] ヒト唾液で処理したアパタイト(歯面モデル)とガム・デンタルリンスノンアルコールタイプを混合し、アパタイトに滞留した殺菌剤の量を測定。
[N=6 サンスター調べ]

グリチルリチン酸ジカリウム (GK₂) の抗炎症効果を確認

IL-6: 代表的な炎症性サイトカイン、ケモカイン(IL-8やMCP-1)の産生亢進による好中球遊走促進

IL-8: 代表的な炎症性サイトカイン、ケモカインとして好中球遊走を促進

TNF- α : 代表的な炎症性サイトカイン、細胞壊死因子・アポトーシスを誘導



[N=3 サンスター調べ]



みがき方をみがく

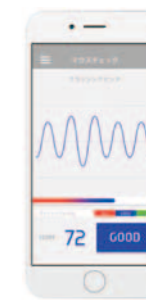
G·U·M[®] PLAY

歯みがきを「やらなくちゃ」から「やりたい」へ

MOUTH CHECK

あなたの歯みがきを採点

歯科衛生士のブラッシングの動きに、どれだけ近いかを採点します。100点を目標して、歯みがきを続けてください。(歯を1本1本みがくことが、高得点のコツです) どのアプリも共通して使用できる機能です。MOUTH CHECKは3つのアプリで共通して使える機能です。



「G·U·M PLAY」はスマートフォンと連動した、全く新しい歯みがき体験です。あなたの歯みがきのデータを記録して、より正しく、楽しくみがけるようサポート。歯みがきのいつもの3分間が、発見に満ちた、あっという間の3分間へと変わります。

G·U·M PLAYの使い方

いつものハブラシ[®]にアタッチメントをつける。いつものスマートフォンに専用アプリをインストールする。あとは、いつものように歯みがきするだけです。その日の気分や使う人に合わせて、3つのアプリを選べます。1台のアタッチメントを、家族みんなでシェアすることも可能。使わないときはハブラシのスタンドとして、そのまま置いておけます。

患者様希望価格 大人用・こども用 各5,000円 (税抜)

MOUTH LOG

歯みがきデータを記録・分析

歯みがき中の動きや経過時間などのデータはMOUTH LOGとして記録されます。いわば「お口の日記」です。表示期間は日・週・月・年ごとに切り替えることが可能。歯みがきした時間を棒グラフで、みがき具合を点数と色で確認できます。MOUTH LOGは3つのアプリで共通して使える機能です。



MOUTH MONSTER

ゲーム感覚で歯みがきできる

こどもたちが歯みがきを大好きになるアプリ。それがMOUTH MONSTERです。実際の歯をモデルにしたMOUTH MONSTERたちとハブラシでたたかいます。「楽しくて、みがき過ぎてしまいそう」そんなこどもたちのために、プレイ間隔を30分単位で設定できます。強くみがき過ぎたときもアラートが出るので安心です。

MOUTH BAND

ハブラシが楽器に変わる

MOUTH BANDは、楽器を演奏するように歯みがきできるアプリです。モードと楽器を選んだら、後はいつも通り歯をみがくだけ。みがき方に合わせた3分間の音楽が奏でられます。「ソングモード」楽曲に合わせて演奏するモードです。誰もが知っているスタンダードな曲を、複数用意しています。ガイドの通りにみがくと、正確に演奏できます。「フリーモード」自由に演奏するモードです。「ギター」「チェロ」「バイオリン」「ドラムセット」から好きな楽器を選ぶことができます。

MOUTH NEWS

忙しい朝の3分ニュース

MOUTH NEWSは歯みがき中の3分間に、さまざまなニュースを読み上げるアプリです。時事問題からエンタメ情報まで、朝昼夜ごとの最新のトピックを、歯みがき中にチェックできます。気になったニュースを保存して、通勤電車の中などで読み返すことも可能です。

(適合ハブラシ) ※下記商品以外では正しくご使用いただけません。

【市販品】 ●ガム・デンタルブラシ #191、#211、#407、#409、#166、#266、#466、#202 ●ガム・デンタルブラシこども #76、#87
【歯科医院取扱品】 ガム・プロズ デンタルブラシ RS-M、RS-S、R-3M、R-3H、OR

※ Apple および Apple ロゴは米国その他の国で登録された Apple Inc. の商標です。App Store は Apple Inc. のサービスマークです。

※ Google Play™、Google Play™ ロゴは、Google Inc. の商標です。

動作確認済みの、対応の端末・OSは、右記になります。https://www.gumplay.jp/support/index.html



お便り紹介

いつもたくさんのお便りをいただき、ありがとうございます。
今回は、読者の皆様とつながるページを設置いたしました。
今後も皆様にご愛読いただける誌面となるよう、努めていきます。
また、これからも皆様からのお便りを、楽しみにお待ちしております！



ご愛読ありがとうございます！
これからも新しい情報を
発信していきます！



参考になる記事が多く、
おもしろく読ませて
いただいています。(Hさん)



毎回楽しく拝読させていただいております。
ちょっとしたまんがの中にも
参考になる指導の仕方があり、
重宝させていただいています。(Aさん)

沢口DHのまんがは、
臨床でも参考になりますね。
是非ご利用ください！



おもしろいので
退職しても読みたいです！(Wさん)



スタッフ一同で
楽しみにしています。
皆のスキルアップに
役立てています。(Aさん)

うれしいお言葉をいただき
感謝しております。住所変更をして
いただければ、退職されても
ご自宅にお届けいたします。
お楽しみに！

編集 後記

これからもスタッフの皆様で
ご利用いただける内容に
していきます！

今回は「防災にオーラルケア」をキーワードに特集させていただきました。
取材や特集記事を通して私自身の防災への意識も振り返るよいきっかけとなりました。
なかなか自分事に思えず、防災用品の備蓄も充分でない方も多いと思います。
私も不足しているところを、これをきっかけに見直していきたいです！(O)

INFORMATION

お便りお待ちしております！

皆様の輪がどんどん広がる 「歯っピースマイルクラブ」

「歯っピースマイルクラブ」では皆様からの投稿をお待ちしております！
日々のお仕事や、診療室での出来事、今号の記事についてなど、
あなたのご意見・ご感想をお聞かせください。

便利な読者登録

購読
無料

読者登録用紙にて「歯っピースマイルクラブ」の読者登録ができます。
ご登録いただいた方には、最新号を定期的に送付いたします。
なお、1度ご登録いただいた方は再度ご登録する必要はありません。

お便りの応募・読者登録はこちらまで
FAX 072-684-5669

受付時間24時間
※専用のFAX用紙を
利用されますと便利です。

サンスター歯科用商品は、**歯科流通業者様**よりご購入いただけます。

今後ともご愛顧賜りますよう、
よろしく願い申し上げます。

郵送でも
受け付けて
おります。

〒569-1195 大阪府高槻市朝日町3番1号
サンスター株式会社
医科歯科営業部 「歯っピースマイルクラブ」係